

PROGRAMAS DE INFRAESTRUCTURA FISICA EDUCATIVA CONCENTRADO NACIONAL 2017

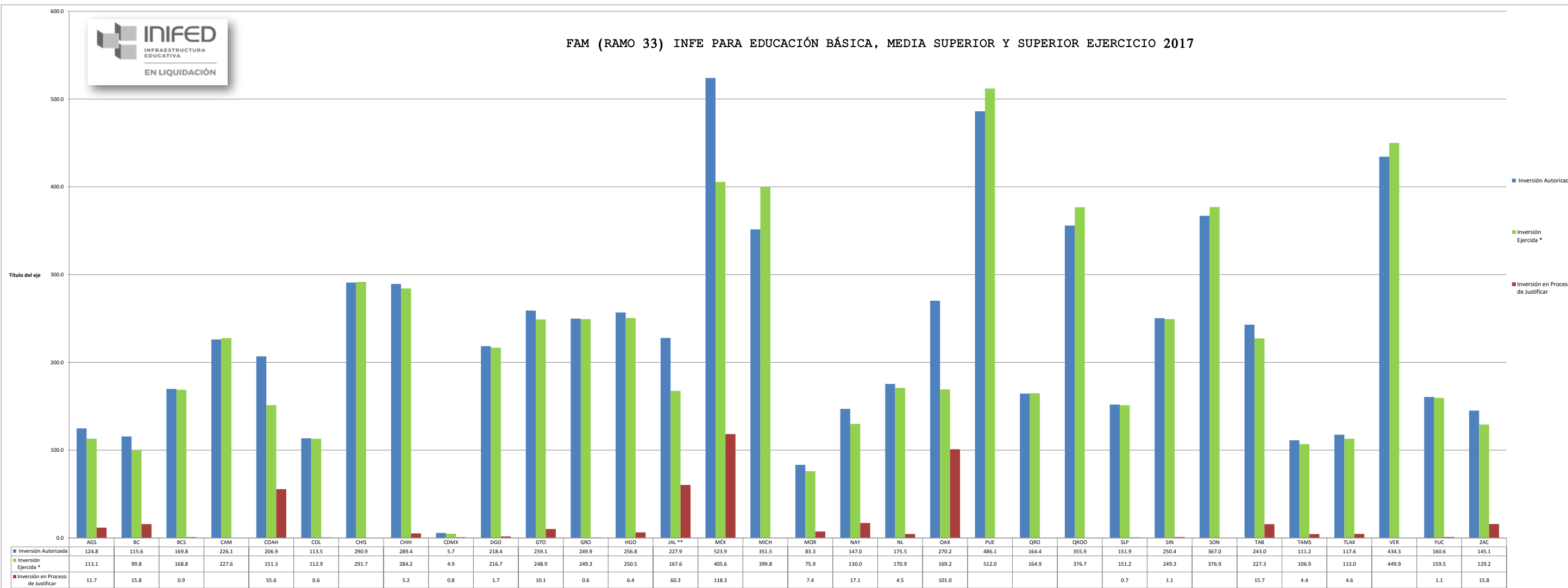
Programa 2017	Inversión Autorizada	Reportes proporcionados por los Institutos Estatales y/o Instancias Ejecutoras								31 de mayo de 2020				Avance Físico
		Inversión		Obra	Aula	Laboratorio	Taller	Anexo	Espacios Educativos	Obras				
		Contratada	Ejercida							No Reportadas	En proceso adm vo.	Iniciadas	Terminadas	
* FAM Básico (Ram o 33)	4,809,423,750	4,809,423,750	4,617,215,800	3,850	2,251	30	53	1,821	4,155		31	130	3,689	94.86%
** FAM Medio Superior (Ram o 33)	285,050,946	393,443,361	362,082,974	466	123	10	2	104	239	1	10	17	438	90.24%
*** Institutos Tecnológicos FAM (Ram o 33)	*** 247,332,615	240,026,213	227,240,879	39	18	6	4	110	138	3		4	32	92.05%
*** Universidades Públicas Estatales FAM (Ram o 33)	**** 1,106,864,973	1,106,864,973	1,069,154,333	225	191	78	48	780	1,097	2	6	4	213	93.56%
Universidades Politécnicas FAM (Ram o 33)	*** 202,638,176	182,533,004	182,529,124	22		8	1	35	44				22	84.62%
Universidades Tecnológicas FAM (Ram o 33)	*** 561,095,802	492,732,151	460,505,636	64	33	8		189	230			6	57	77.18%
Universidades Públicas Estatales UPES (Ram o 11)	4,130,314.1	29,734,155	29,811,019	34	2	599		10	611			1	33	59.13%
Universidades Públicas Estatales con Apoyo Solidario UPEAS (Ram o 11)	9,108,915	768,865	768,865	6									6	25.00%
Universidades Interculturales (Ram o 11)	3,714,633	953,001	953,001	4						1			3	37.50%
Universidades Politécnicas (Ram o 11)	10,560,130	3,207,920	3,147,425	13		1	1		2	2			11	33.33%
Universidades Tecnológicas (Ram o 11)	16,766,800	2,330,131	2,329,131	4						2			2	18.18%
TOTAL	7,293,859,881	7,262,017,523	6,955,738,187	4,727	2,618	740	109	3,049	6,516	11	47	162	4,506	

Inversiones en pesos

- * Para el FAM Básico se autorizaron en el DOF 7,487.2 MDP sin embargo no se conoce el monto con la reducción del FAM Potenciado, por lo que se considera para este reporte, el monto contratado.
- ** Monto asignado por la SEMS
- *** Para el Nivel Superior 2017 FAM (Ram o 33), se autorizaron recursos por 3,659.4 MDP; de los cuales se asignaron para Inst. Tecnológicos 247.3 MDP; para Universidades Públicas Estatales 1,809.6 MDP; para Universidades Politécnicas 202.6 MDP y para Universidades Tecnológicas 561.1 MDP asignados por la Coordinación General de Universidades Tecnológicas y Politécnicas de la Subsecretaría de Educación Superior.
- **** Para Universidades Públicas Estatales se autorizaron en el DOF 1,809.6 MDP, sin embargo no se conoce el monto con la reducción del FAM potenciado, por lo que se considera en este reporte, el monto contratado.



FAM (RAMO 33) INFE PARA EDUCACIÓN BÁSICA, MEDIA SUPERIOR Y SUPERIOR EJERCICIO 2017



NOTAS:

Fuente Inversión Autorizada: DOF 30 de enero de 2017

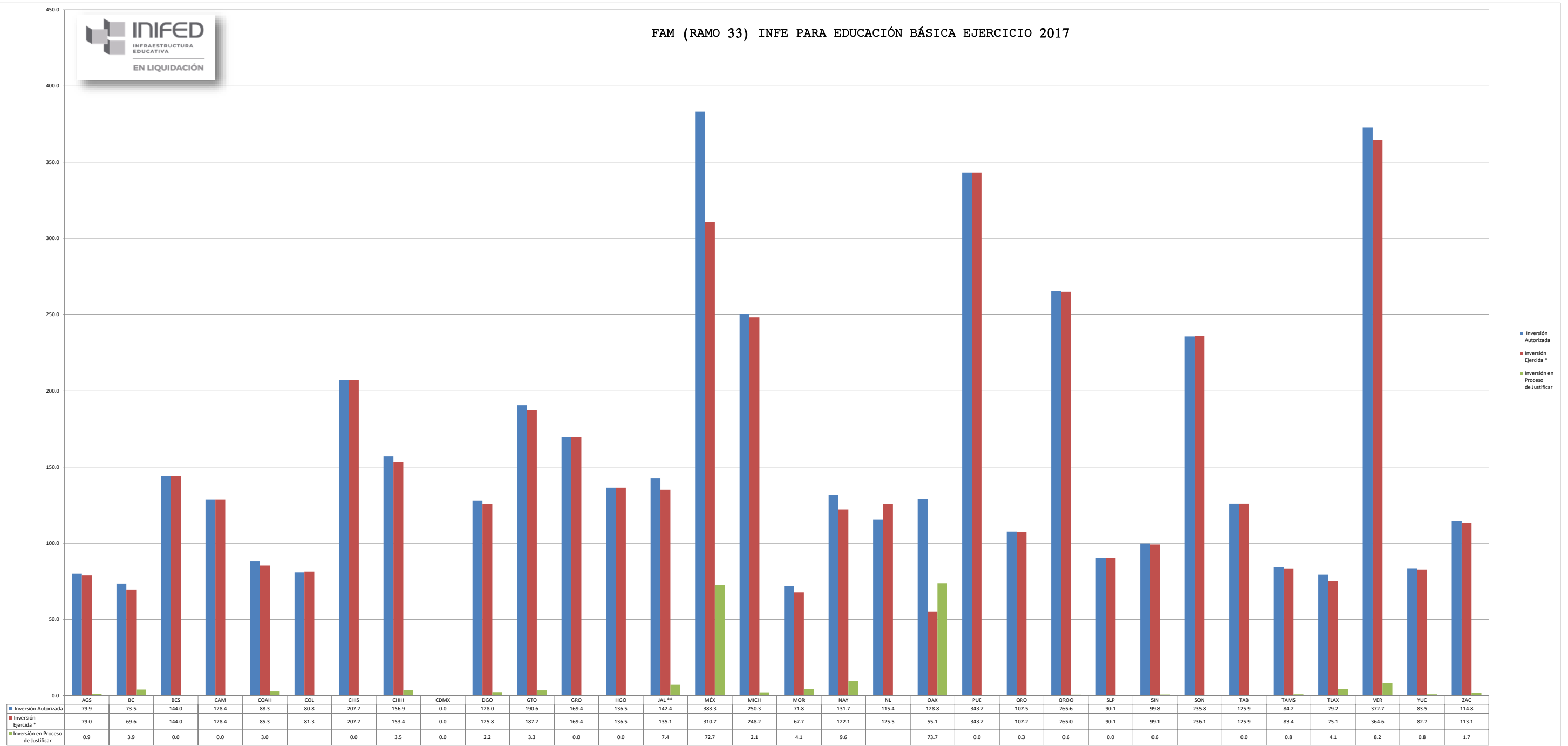
* La información corresponde al Reporte Mensual emitido por el INIFED con fecha de corte 31 de mayo de 2020, con base en la información proporcionada por las unidades ejecutoras de las entidades federativas.

Inversiones en Millones de Pesos (MDP)

Fecha de elaboración: 26 de junio de 2020



FAM (RAMO 33) INFE PARA EDUCACIÓN BÁSICA EJERCICIO 2017



NOTAS:

Fuente Inversión Autorizada: DOF 30 de enero de 2017

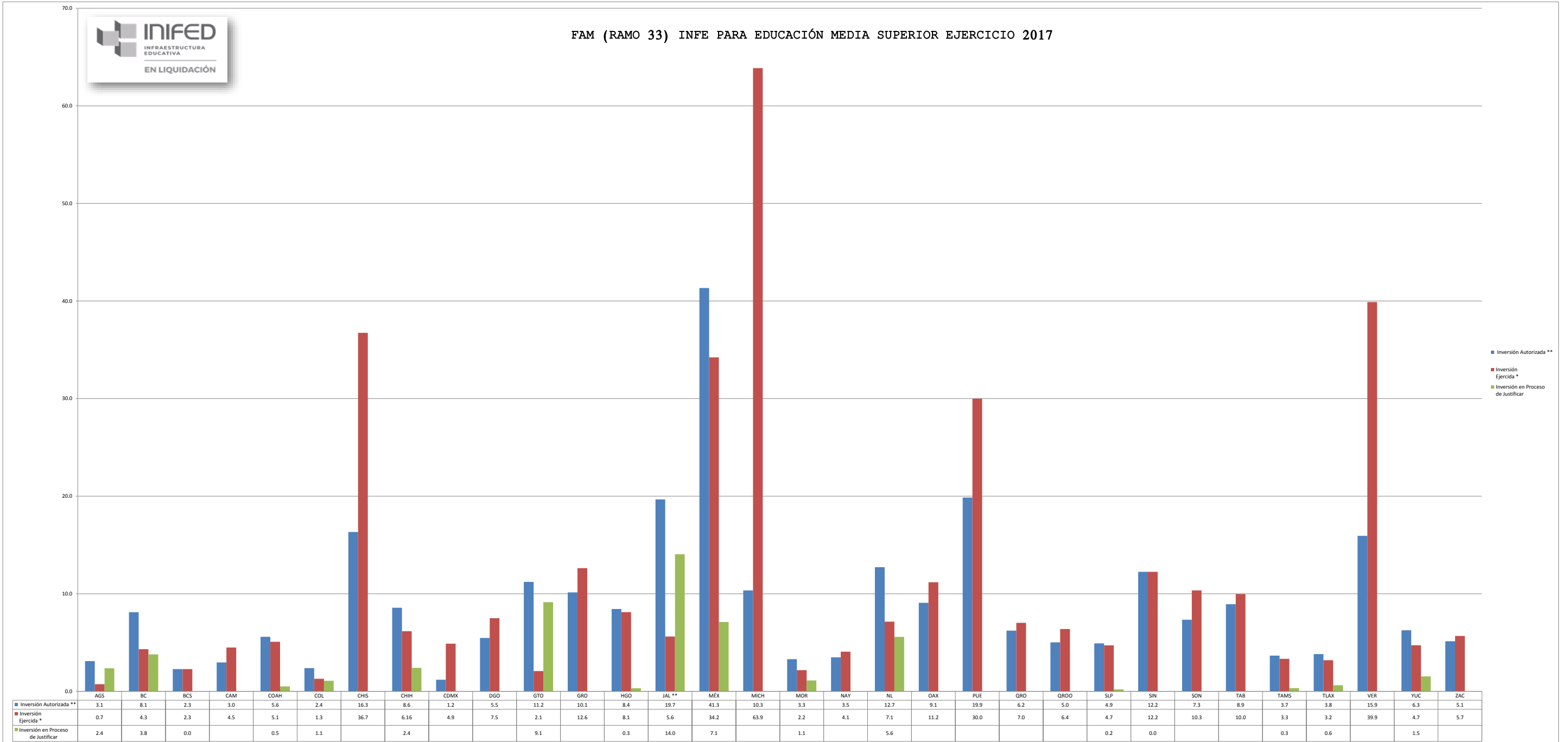
* La información corresponde al Reporte Mensual emitido por el INIFED con fecha de corte 31 de mayo de 2020, con base en la información proporcionada por las unidades ejecutoras de las entidades federativas.

Inversiones en Millones de Pesos (MDP)

Fecha de elaboración: 26 de junio de 2020



FAM (RAMO 33) INFE PARA EDUCACIÓN MEDIA SUPERIOR EJERCICIO 2017



NOTAS:

Fuente Inversión Autorizada: DOF 30 de enero de 2017

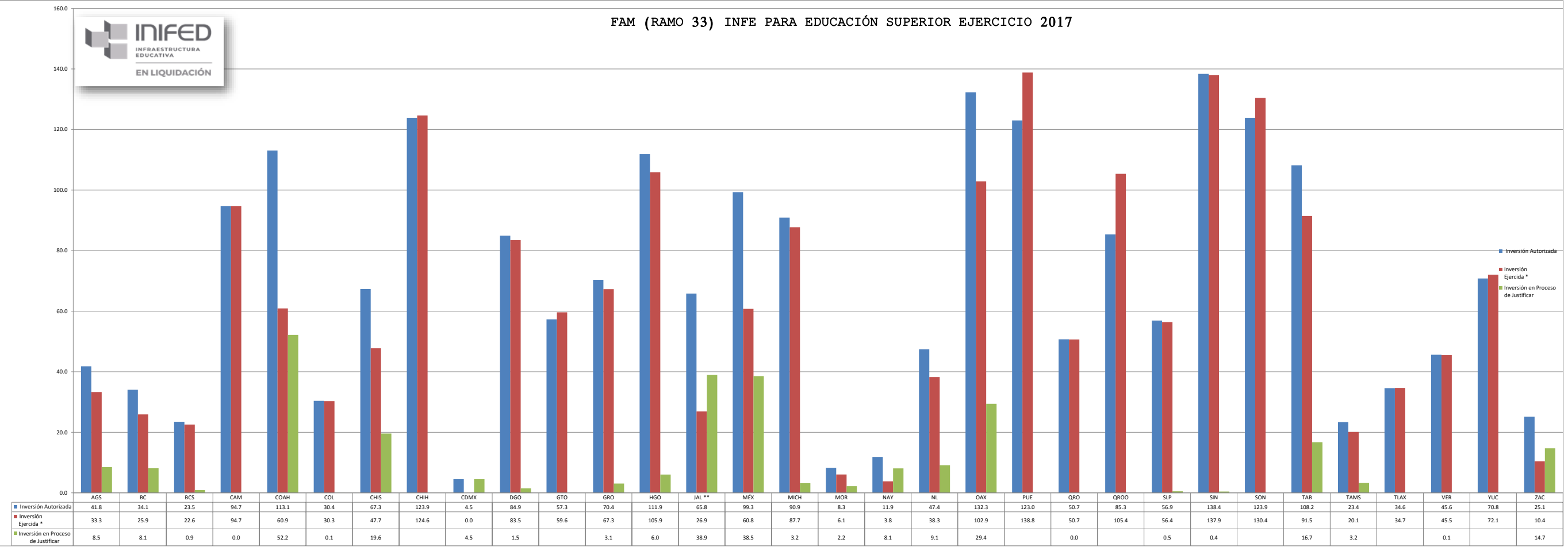
* La información corresponde al Reporte Mensual emitido por el INIFED con fecha de corte 31 de mayo de 2020, con base en la información proporcionada por las unidades ejecutoras de las entidades federativas.

** La Subsecretaría de Educación Media Superior (SEMS) proporcionó la inversión autorizada y su distribución.

Inversiones en Millones de Pesos (MDP)



FAM (RAMO 33) INFE PARA EDUCACIÓN SUPERIOR EJERCICIO 2017



NOTAS:
 Fuente Inversión Autorizada: DOF 30 de enero de 2017
 * La información corresponde al Reporte Mensual emitido por el INIFED con fecha de corte 31 de mayo de 2020, con base en la información proporcionada por las unidades ejecutoras de las entidades federativas.
 Inversiones en Millones de Pesos (MDP)